

Уважаемые коллеги!

В соответствии с [Постановлением Правительства РФ от 21.11.23 № 1944](#) установлено два типа обязательной проверки маркированного товара разрешительным режимом на кассе:

- **онлайн** (с использованием интернета);
- **офлайн** (в случае временного отсутствия интернета).

С 1 марта 2025 года стало обязательной проверка маркировки в офлайн-режиме для 13 групп товаров.

В рамках исполнения поручения Екатерины Геннадьевны Приезжевой по итогам селекторного совещания от 25.08.2025 года, направляем информационные материалы по разрешительному режиму: офлайн-проверки на кассах, а также приложение ссылку на сайт: <https://markirovka.ru/community/rezhim-proverok-na-kassakh/rezhim-proverok-na-kassakh>

Просим Вас оказать содействие и проинформировать участников оборота товаров, а также разместить информацию на сайтах региональных органов исполнительной власти и на сайтах муниципальных образований.

РАЗРЕШИТЕЛЬНЫЙ РЕЖИМ: ОФЛАЙН-ПРОВЕРКИ НА КАССАХ



Постановлением Правительства РФ от 22.11.23 № 1944 установлено два типа обязательной проверки товара разрешительным режимом на кассе:

- **онлайн** (в режиме реального времени);
- **офлайн** (не в режиме реального времени).

Перед продажей товара кассир должен проверить код маркировки на кассе и получить информацию из системы маркировки «Честный знак» о статусе товара.

В случае, если по информации системы маркировки «Честный знак» товар запрещен к продаже, продавать такой товар нельзя.

- **Онлайн проверка** является приоритетной и позволяет предотвратить продажу товара:
- без кода маркировки
- не введенного в оборот или уже выведенного из оборота
- с истекшим сроком годности (если на товар устанавливается срок годности)
- заблокированного к продаже по решению государственного органа
- не проходит валидацию код криптографической проверки.

Офлайн проверка проводится в случае отсутствия ответа по онлайн проверке, например, при временном отсутствии интернета.

Как и в случае онлайн проверки, в режиме офлайн проверки отсканированный код с каждого товара направляется запросом в базу данных для проверки.

Локальная база данных для проверки кодов маркировки в режиме офлайн формируется из данных системы маркировки «Честный знак» в программное обеспечение (товароучетная система или кассовое ПО) с помощью Локального модуля.



ВНИМАНИЕ!

Проверка в офлайн режиме предотвратит продажу товара, запрещенного или приостановленного к реализации по решению органов государственной власти, даже в случае отсутствия интернета.

Сроки подключения офлайн-режима по товарным группам

Рекомендуем начать проверки офлайн-режима заблаговременно, до наступления даты обязательности!

ДАТА ОФЛАЙН РЕЖИМА

ТОВАРНАЯ ГРУППА

1 марта 2025

пиво, антисептики, БАД, одежда (товары легкой промышленности), обувь, шины, фотоаппараты, духи, молочная продукция, упакованная вода, табачные изделия, медицинские изделия и кресла-коляски

1 июня 2025

безалкогольные напитки

1 сентября 2025

ветеринарные препараты

1 октября 2025

технические средства реабилитации

1 марта 2026

безалкогольное пиво, морепродукты (икра), велосипеды, корма для животных

1 мая 2026

растительные масла

1 апреля 2027

консервированная продукция

Как подключить офлайн режим?






Пошаговые действия определяются в зависимости от используемого программного обеспечения (товароучетной системы или кассового ПО).

Общие шаги по подключению на операционной системе Windows:

- 1 Переходите на страницу Локального модуля на официальном сайте Честного Знака
- 2 В блоке «Скачать ПО „Локальный модуль. Честный знак“ для операционной системы» нажимаете на значок и скачиваете Локальный модуль
- 3 Открываете скачанный файл и устанавливаете ПО Локальный модуль на свой компьютер
- 4 Обновляете ваше верхнеуровневое ПО (товароучетную систему или кассовое ПО) до последней версии
- 5 Настраиваете Локальный модуль в вашем ПО на основе ваших товарных групп.

Еще не подготовились к разрешительному режиму?

Пройдите всего 5 шагов — это просто:

- 1  Получите в личном кабинете системы маркировки «Честный знак» ключ доступа для осуществления проверок товаров с маркировкой на кассе перед продажей. Подробнее о получении ключа доступа по API в Методических рекомендациях.
Чтобы получить токен через личный кабинет, необходимо в профиле на вкладке «Данные участника» в блоке «Участие в системе» нажать кнопку «Сгенерировать токен».
- 2  Обратитесь к поставщику кассового ПО для обновления до актуальной версии с проверкой по разрешительному режиму.
- 3  Проведите тестирование на отработку запрета продажи на кассе.
- 4  Выполните выборочную проверку кодов маркировки при приемке товара, например, через мобильное приложение «Честный ЗНАК.Бизнес» — убедитесь, что статус кода «В обороте», информация в коде соответствует информации на этикетке.
- 5  Скачайте и настройте Локальный модуль Честного Знака на вашем компьютере или кассе для офлайн проверки на случай временного отсутствия ответа по онлайн проверке.

ШТРАФЫ ЗА НАРУШЕНИЕ ПРАВИЛ РАБОТЫ С МАРКИРОВАННОЙ ПРОДУКЦИЕЙ

В соответствии со статьей 15.12.1 Кодекса РФ об административных правонарушениях за непредставление сведений, а также за нарушение порядка и сроков представления сведений при работе с товаром, подлежащим маркировке, предусмотрена административная и уголовная ответственность.



НА ДОЛЖНОСТНЫХ ЛИЦ
от 1 000 до 10 000 рублей



НА ЮРИДИЧЕСКИХ ЛИЦ
от 50 000 до 100 000 рублей

Полная информация
размещена на сайте
chestnyyznak.rf/penalties/

МАРКИРОВАННЫЙ ТОВАР МОЖНО ПРОДАВАТЬ БЕЗ ИНТЕРНЕТА!



В последнее время участились случаи отключения мобильной связи. Однако даже в таких условиях вы можете продолжать продажи маркированных товаров – главное, чтобы был установлен ЛМ ЧЗ и настроено кассовое оборудование.

Что нужно сделать?

- 1 **Установите** Локальный модуль Честного знака (ЛМ ЧЗ) - для работы проверок разрешительного режима в офлайн;
- 2 **Настройте** контрольно-кассовую технику (ККТ) или товароучетную программу на возможность продажи маркированного товара в случае если онлайн-проверки не дали результат за 1,5 секунды (при наличии актуальной версии ЛМ ЧЗ).

Почему это важно?

- ✓ Вы избежите отклонения "Продажа товара без проверки КМ" и сможете бесперебойно отпускать маркированный товар.
- ✓ Даже если в чеке не отображается признак "М+", это не препятствует продаже – главное, чтобы ЛМ ЧЗ был корректно подключен к вашему кассовому программному обеспечению.
- ✓ Если система не успевает дать онлайн-ответ за 1,5 секунды, вы всё равно можете завершить продажу, проверив в ЛМ ЧЗ.

Нужна помощь?

Обратитесь к вашему поставщику оборудования или интегратору кассового ПО – они помогут правильно настроить систему для стабильной работы в любых условиях.

Помимо них вы всегда можете обратиться в службу технической поддержки - support@crpt.ru, а также к [аккредитованному Центрам технического обслуживания](#).

Полезные материалы



Подробнее о [Локальном модуле Честного знака](#)



Как обновить [Локальный модуль Честного знака](#)

Подробнее о маркировке на [сайте Честный Знак](#).

По всем вопросам просьба обращаться
в службу технической поддержки:



8 (800) 222-15-23
support@crpt.ru



Изучить опыт других участников
и узнать подробности о маркировке
можно в [Честном Сообществе](#)